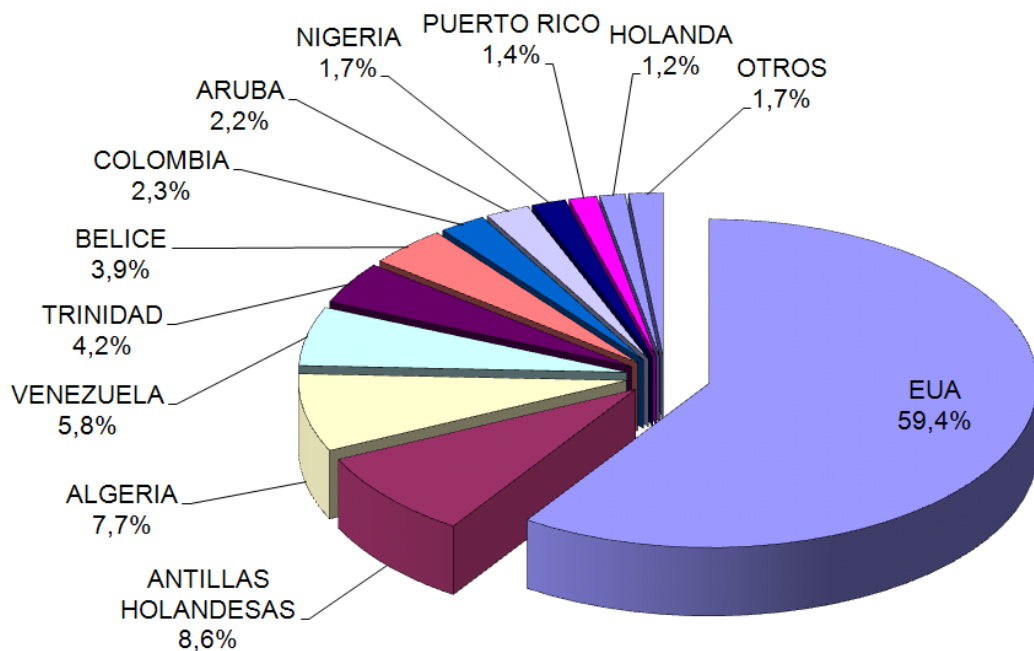


IMPORTACIONES 2009

VOLUMEN POR PAÍS

DISTRIBUCION RELATIVA DEL VOLUMEN DE IMPORTACIONES DE COMBUSTIBLES, DESGLOSADO POR PAIS DE ORIGEN ENERO - DICIEMBRE 2009



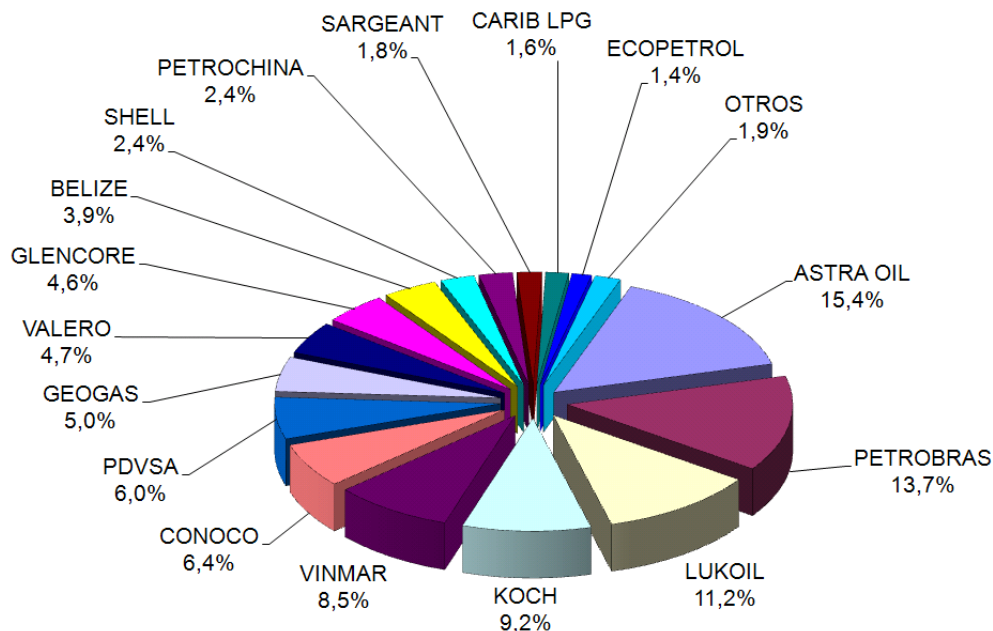
TOTAL VOLUMEN IMPORTADO:
18.057.848 BBL

OTROS: CUBA (0,72%), PANAMA (0,39%), BRASIL (0,28%), CURAZAO (0,18%), REP. DOMINICANA (0,12%)

IMPORTACIONES 2009

VOLUMEN POR PROVEEDOR

DISTRIBUCIÓN RELATIVA DEL VOLUMEN DE IMPORTACIONES DE COMBUSTIBLES, DESGLOSADO POR PROVEEDOR ENERO-DICIEMBRE 2009



TOTAL IMPORTADO:

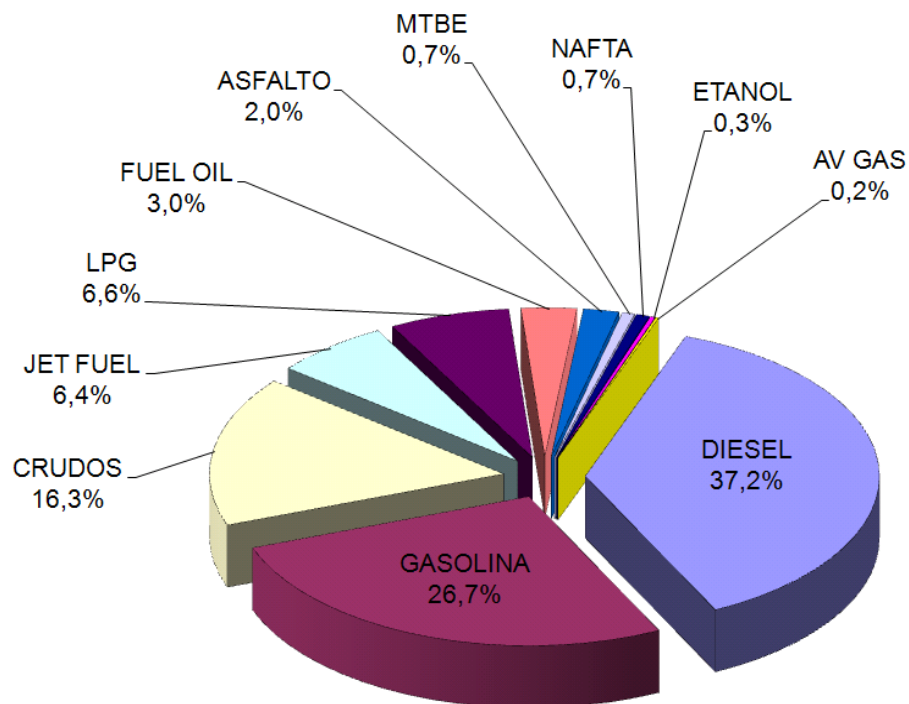
US\$ 1.239.201.000

OTROS: TOTAL (0,72%), KOLMAR (0,57%), CHEMOIL (0,30%), MORGAN STANLEY (0,13%), CHEVRON (0,08%), BRENNTAG LATIN AMERICAN INC (0,08%)

IMPORTACIONES 2009

VOLUMEN POR PRODUCTO

DISTRIBUCIÓN RELATIVA DEL VOLUMEN DE IMPORTACIONES DE COMBUSTIBLE, DESGLOSADO POR PRODUCTO ENERO-DICIEMBRE 2009



PRECIO COCTEL:

US\$ 68,62 / BBL

IMPORTACIONES 2009

Importaciones por producto

Enero-Diciembre 2009

RECOPE		
IMPORTACIONES POR PRODUCTO		
ENERO-DICIEMBRE 2009		
HIDROCARBUROS	VOLUMEN BARRILES	MONTO Dólares
PRODUCTOS	15,115,196	1,031,074,079
ASFALTO AC-30	353,441	21,422,672
AVGAS	27,487	2,934,674
ETANOL	50,180	3,824,218
DIESEL	6,709,504	473,242,841
FUEL OIL	550,273	26,417,765
NAFTA	130,234	7,639,526
GASOLINA RON 95	4,821,850	352,047,437
JET FUEL	1,149,132	81,797,460
LPG	1,197,741	49,703,472
MTBE	125,354	12,044,012
CRUDOS	2,946,730	208,439,557
TOTAL	18,061,926	1,239,513,636

FUENTE: DIRECCIÓN DE COMERCIO INTERNACIONAL DE COMBUSTIBLES