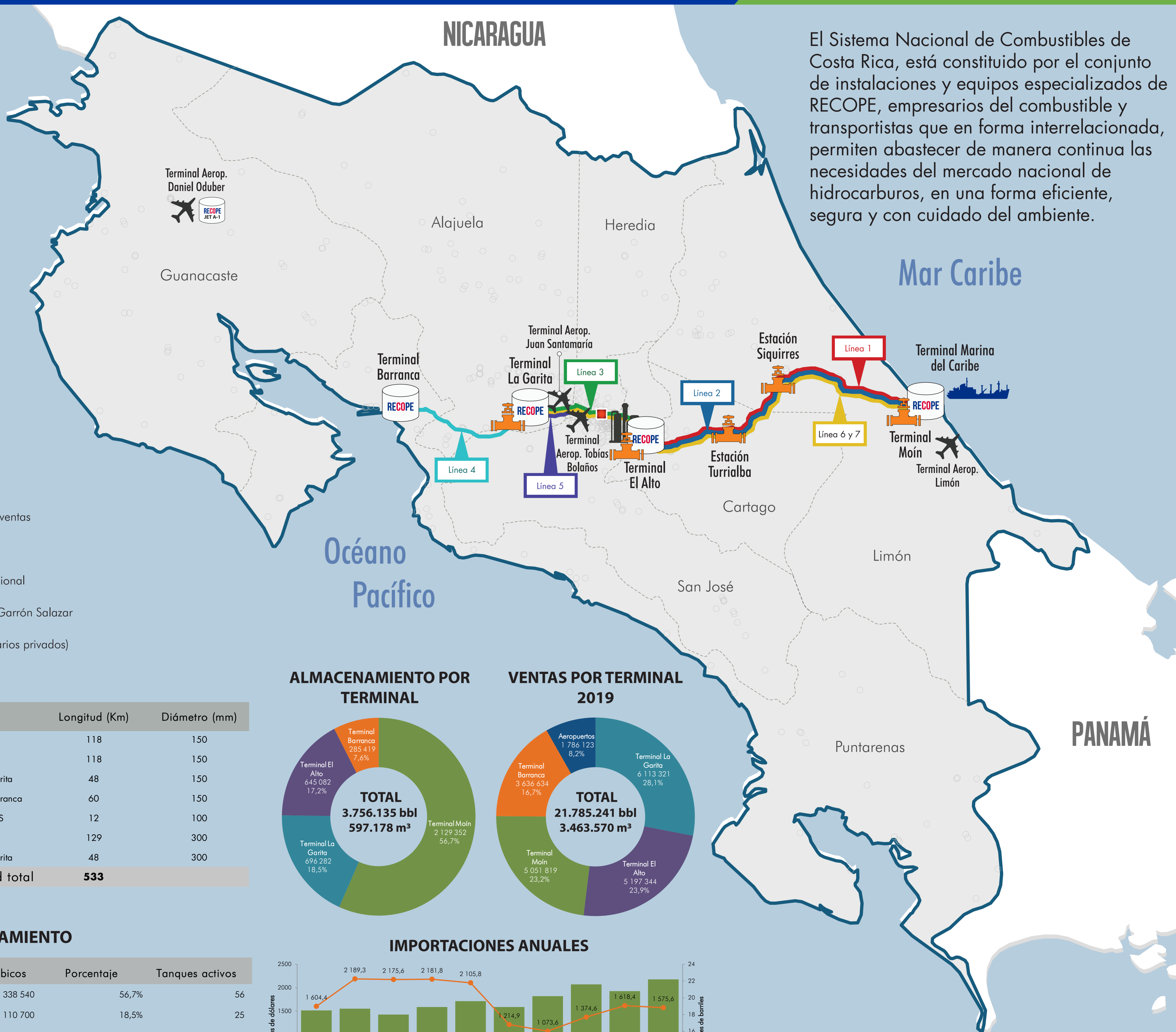


SISTEMA NACIONAL DE COMBUSTIBLES

El Sistema Nacional de Combustibles de Costa Rica, está constituido por el conjunto de instalaciones y equipos especializados de RECOPE, empresarios del combustible y transportistas que en forma interrelacionada, permiten abastecer de manera continua las necesidades del mercado nacional de hidrocarburos, en una forma eficiente, segura y con cuidado del ambiente.



SIMBOLOGÍA

- Terminal Marina del Caribe
- Muelle 5.0 de 80.000 TPM
- Muelle 5.1 de 60.000 TPM
- Planta de producción
- Terminal de almacenamiento y ventas
- Estación de bombeo
- Terminal aeroportuaria internacional
- Edificio administrativo Hernán Garrón Salazar
- Estaciones de Servicio (empresarios privados)

POLIDUCTO

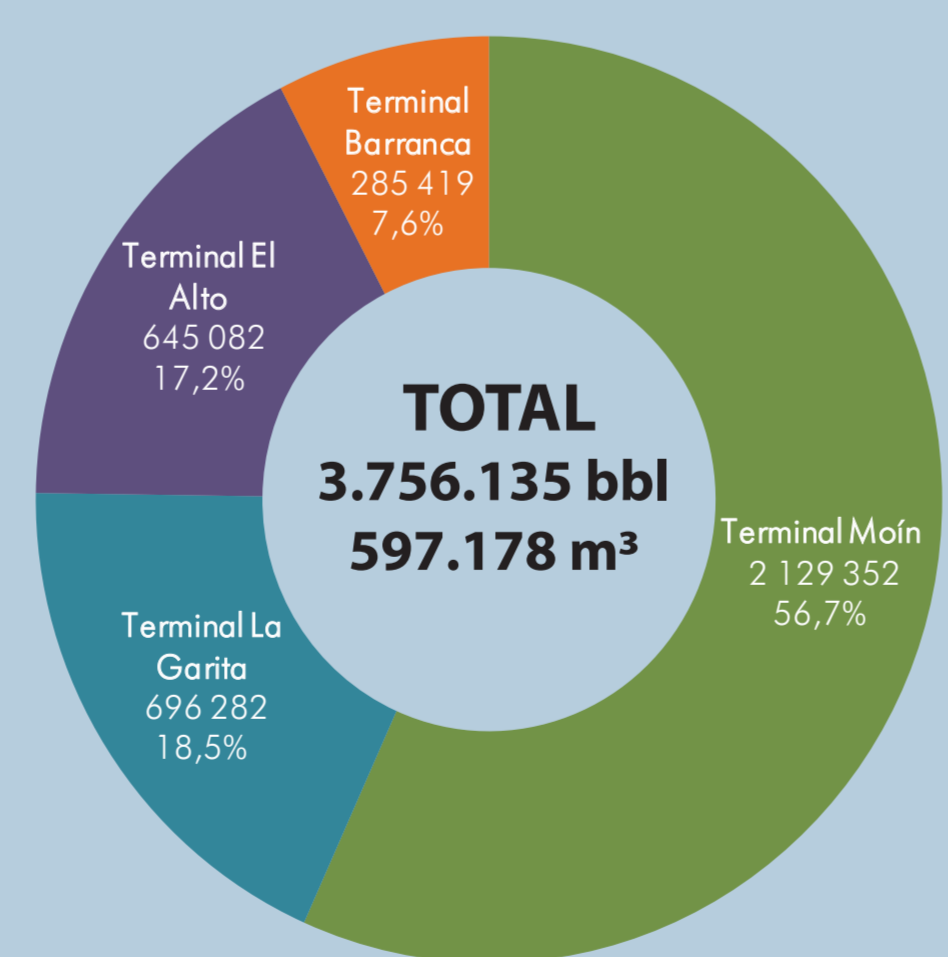
| Ubicación | Longitud (Km) | Diámetro (mm) |
|-------------------------------|---------------|---------------|
| Línea 1: Limón – El Alto | 118 | 150 |
| Línea 2: Limón – El Alto | 118 | 150 |
| Línea 3: El Alto – La Garita | 48 | 150 |
| Línea 4: La Garita – Barranca | 60 | 150 |
| Línea 5: La Garita – AJS | 12 | 100 |
| Línea 6: Limón – El Alto | 129 | 300 |
| Línea 7: El Alto – La Garita | 48 | 300 |
| Longitud total | 533 | |

CAPACIDAD DE ALMACENAMIENTO

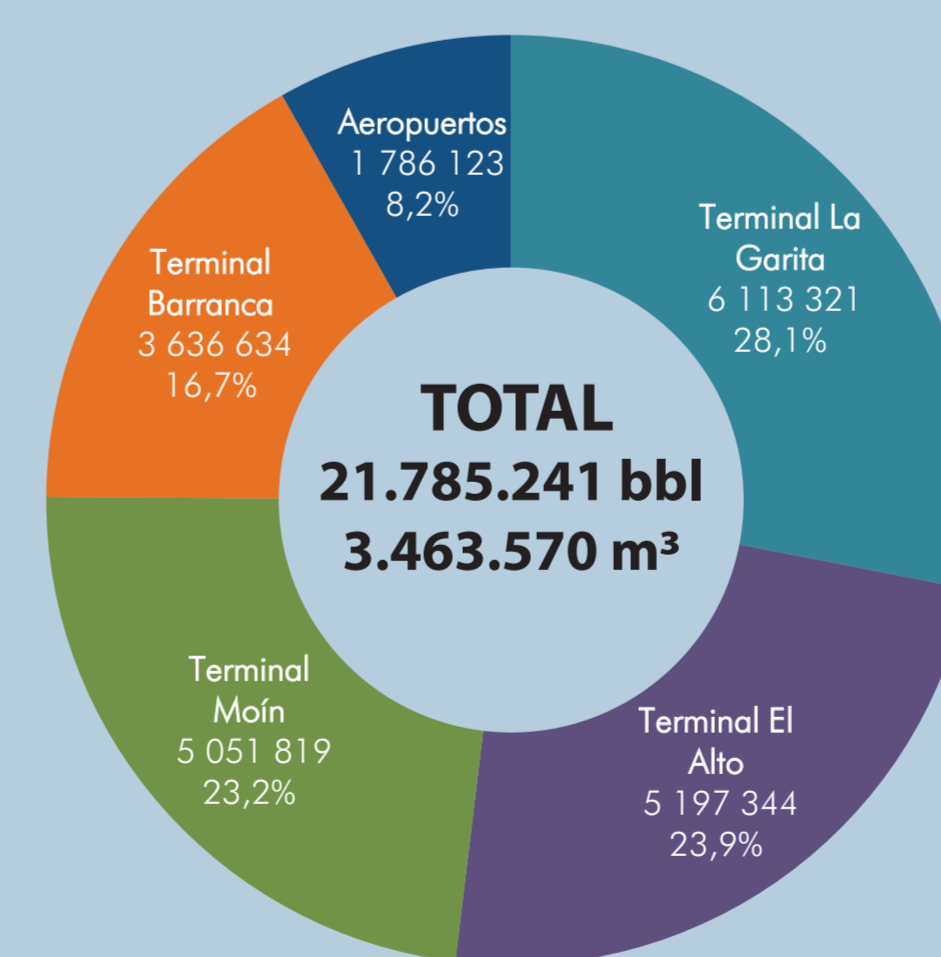
| Terminal | Barriles | Metros cúbicos | Porcentaje | Tanques activos |
|--------------|------------------|----------------|---------------|-----------------|
| Moín | 2 129 352 | 338 540 | 56,7% | 56 |
| La Garita | 696 282 | 110 700 | 18,5% | 25 |
| El Alto | 645 082 | 102 560 | 17,2% | 33 |
| Barranca | 285 419 | 45 378 | 7,6% | 17 |
| Total | 3 756 135 | 597 178 | 100,0% | 131 |

Almacenamiento nominal tanques activos a diciembre 2019

ALMACENAMIENTO POR TERMINAL



VENTAS POR TERMINAL 2019



IMPORTACIONES ANUALES

